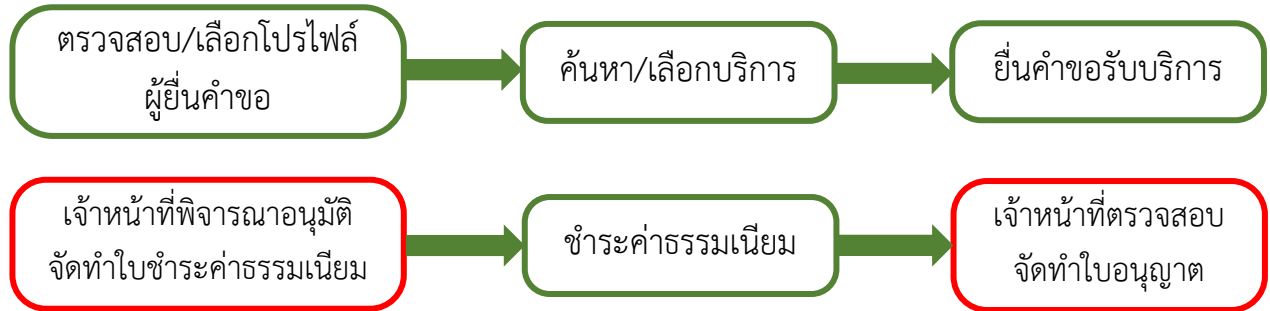


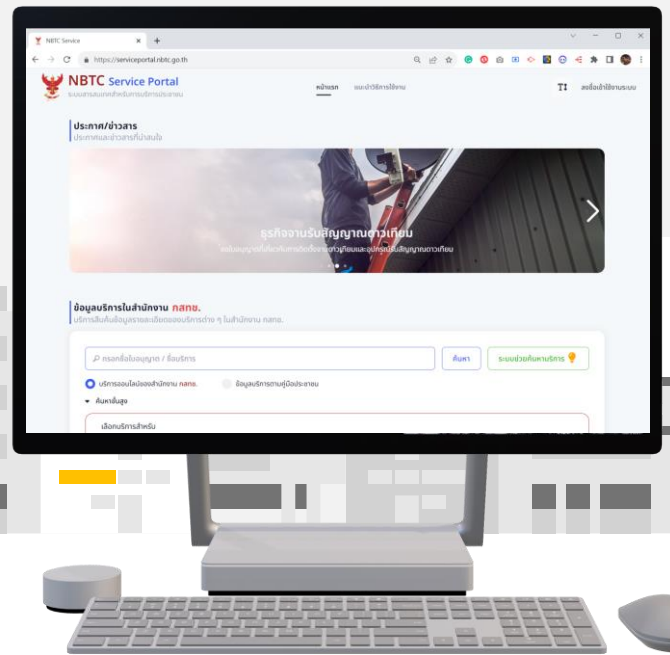
## ขั้นตอนการยื่นคำขอรับบริการ



\*\*\*ขั้นตอนอาจมีความแตกต่างกันตามกระบวนการพิจารณาแต่ละบริการ

## เข้าใช้งานผ่านเว็บไซต์

<https://serviceportal.nbtc.go.th>



ลงชื่อเข้าใช้จากระบบ

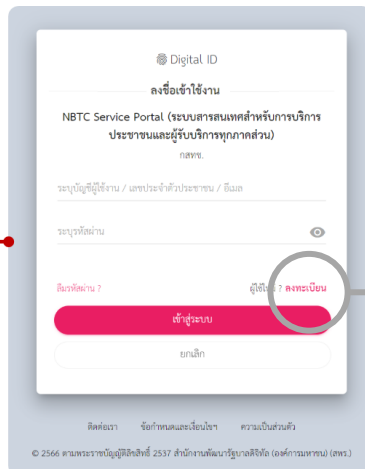
เลือกลงชื่อเข้าใช้งาน  
สำหรับบุคคลสัญชาติไทย  
ด้วย Digital ID

Digital ID **DGA**  
Digital Government Agency

สำหรับบุคคลสัญชาติไทย

ยืนยันตัวตนผ่าน Digital ID ของ DGA  
เพื่อขอรับบริการ

เข้าสู่บริการ



กรณี **นิติบุคคล** ที่ต้องการขอรับบริการ  
ต้อง **มอบอำนาจ** ให้ **บุคคลธรรมดา** เป็นผู้รับมอบอำนาจ  
ศึกษาวิธีการได้จากคู่มือการมอบอำนาจ

หากยังไม่มี บัญชีผู้ใช้  
ให้เลือก **ลงทะเบียน** เพื่อสมัครสมาชิก

# เลือกโปรไฟล์ที่ต้องการยื่นคำขอ

ท่านกำลังดำเนินการในฐานะ:  
**นายฤทธิชัย สุกดอง**  
กำลังดำเนินการโปรไฟล์ธุรกิจใบงานของ **ตนเอง**  
เลขบัตรประจำตัวประชาชน : [redacted]

อีเมล : [redacted]  
เบอร์โทรศัพท์มือถือ : [redacted]

ต้องการดำเนินการในนามผู้อื่น

**เปลี่ยนโปรไฟล์**

หลังจากลงชื่อเข้าใช้ จะแสดงโปรไฟล์ของผู้ที่ลงชื่อเข้าใช้งาน

**กรณีที่ต้องการยื่นคำขอในนามอื่นๆ**  
ได้แก่ ร้านค้าของตนเอง หรือ ในฐานะผู้รับมอบอำนาจจากบุคคลหรือนิติบุคคล  
ให้ **ทำการเปลี่ยนโปรไฟล์** ดังนี้

ท่านกำลังดำเนินการในฐานะ:  
**นายฤทธิชัย สุกดอง**  
กำลังดำเนินการโปรไฟล์ธุรกิจใบงานของ **ตนเอง**  
เลขบัตรประจำตัวประชาชน : [redacted]

อีเมล : [redacted]  
เบอร์โทรศัพท์มือถือ : [redacted]

ต้องการดำเนินการในนามผู้อื่น

**เปลี่ยนโปรไฟล์**

ตัวแทน

บริษัทบราว์ฟ สตูดิโอ จำกัด (สาขาปทุมธานี)

เลือก **เปลี่ยนโปรไฟล์**  
แล้วเลือก **ชื่อโปรไฟล์** ที่ต้องการรับบริการ

*\*\*\*ระบบจะแสดงรายการโปรไฟล์ทั้งหมดของตนเอง และโปรไฟล์ที่ได้รับมอบอำนาจโดยอัตโนมัติ*

ท่านกำลังดำเนินการในฐานะ:  
**บริษัทบราว์ฟ สตูดิโอ จำกัด (สาขาปทุมธานี)**  
กำลังดำเนินการโปรไฟล์ธุรกิจใบงานของ **ผู้รับมอบอำนาจ**  
เลขที่นิติบุคคล : [redacted]

อีเมล : [redacted]  
เบอร์โทรศัพท์มือถือ : [redacted]

ต้องการดำเนินการในนามผู้อื่น

**เปลี่ยนโปรไฟล์**

โปรไฟล์ของผู้รับบริการจะถูกเปลี่ยนเป็นโปรไฟล์ที่ต้องการรับบริการ

## ค้นหาบริการ

- ใส่คำค้น
- กำหนดตัวกรอง
- เลือกบริการ

**ข้อมูลบริการในสำนักงาน กทม.**  
บริการสืบค้นข้อมูลรายละเอียดของบริการต่างๆ ในสำนักงาน กทม.

🔍 ค้นหาในกรุงเทพฯ / ชื่อบริการ    ค้นหา ระบบช่วยค้นหาบริการ

บริการฉบับเต็มของสำนักงาน กทม.     ข้อมูลบริการตามผู้ให้บริการ

**ค้นหาในชื่อ**

<input type="checkbox"/> บริการสำหรับ	<input type="checkbox"/> ร้านค้า	<input type="checkbox"/> นิติบุคคล	<input type="checkbox"/> ชาวต่างชาติ
<input type="checkbox"/> บุคคลทั่วไป	<input type="checkbox"/> กิจกรรมชุมชน	<input type="checkbox"/> กิจกรรมโทรคมนาคม	<input type="checkbox"/> กิจกรรมท่องเที่ยวเชิงธุรกิจ
เลือกประเภทบริการ			
<input type="checkbox"/> กิจกรรมกระจายเสียงและโทรทัศน์	<input type="checkbox"/> กิจกรรมวิทยุคมนาคม	<input type="checkbox"/> กิจกรรมโทรคมนาคม	<input type="checkbox"/> กิจกรรมดาวเทียมสื่อสาร

รายชื่อบริการ (สามารถเลือกได้มากกว่า 1 บริการเพื่อดำเนินการในครั้งเดียว)

- การอนุญาตให้ จำหน่าย เครื่องมือเครื่องใช้หรืออุปกรณ์ที่สามารถใช้รับหรือแปลงสัญญาณในการรับรายการของกิจการกระจายเสียงหรือกิจการโทรทัศน์แบบมัลติมีเดีย
- การอนุญาตให้ นำเข้า เครื่องมือเครื่องใช้หรืออุปกรณ์ที่สามารถใช้รับหรือแปลงสัญญาณในการรับรายการของกิจการกระจายเสียงหรือกิจการโทรทัศน์แบบมัลติมีเดีย
- การอนุญาตให้ ผลิต เครื่องมือเครื่องใช้หรืออุปกรณ์ที่สามารถใช้รับหรือแปลงสัญญาณในการรับรายการของกิจการกระจายเสียงหรือกิจการโทรทัศน์แบบมัลติมีเดีย
- การอนุญาตให้ ออกเครื่องขยายเสียงที่ใช้ในการตรวจสอบและรับรองมาตรฐานด้วยตนเอง
- ต่ออายุการอนุญาตให้ ออกเครื่องขยายเสียงที่ใช้ในการตรวจสอบและรับรองมาตรฐานด้วยตนเอง

หรือใช้ระบบช่วยค้นหาบริการ (Smart Quiz)

# เลือกบริการ

1

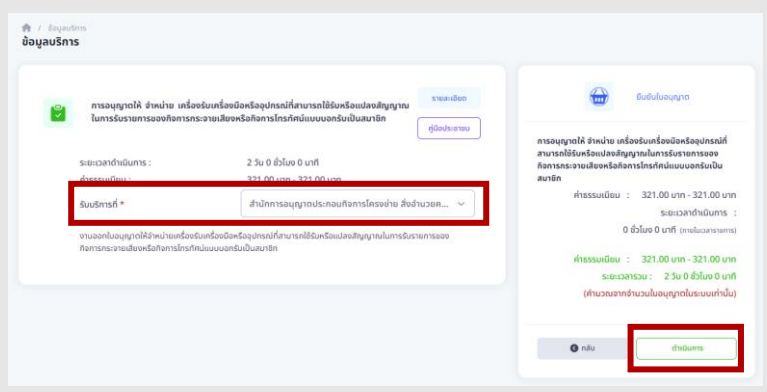
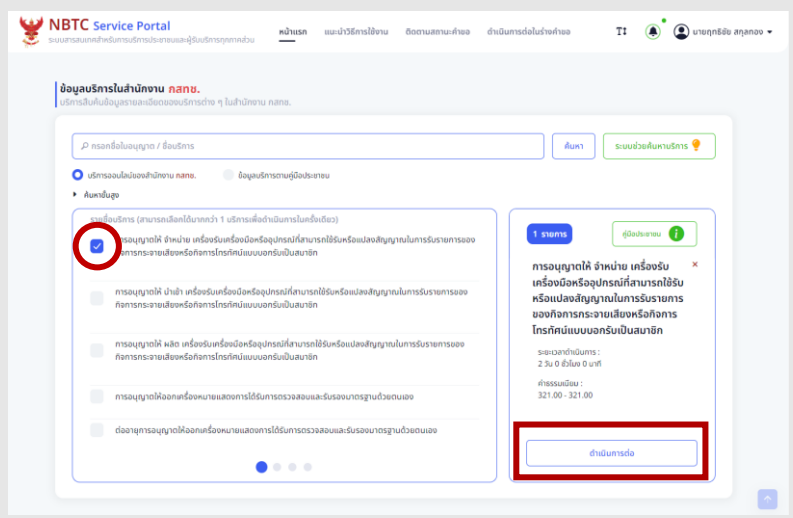
เลือกบริการที่ต้องการ

2

กด ดำเนินการต่อ

3

✓ เลือกรับบริการที่.....  
✓ กด ดำเนินการ



# ยื่นคำขอ ทำตามขั้นตอนเพื่อขอรับบริการ

1

2

3

## กรอกแบบฟอร์ม

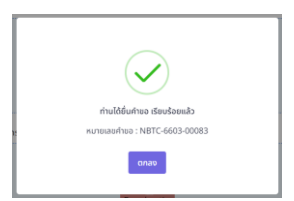
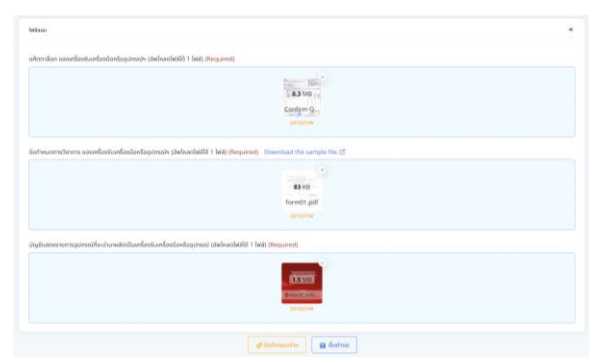
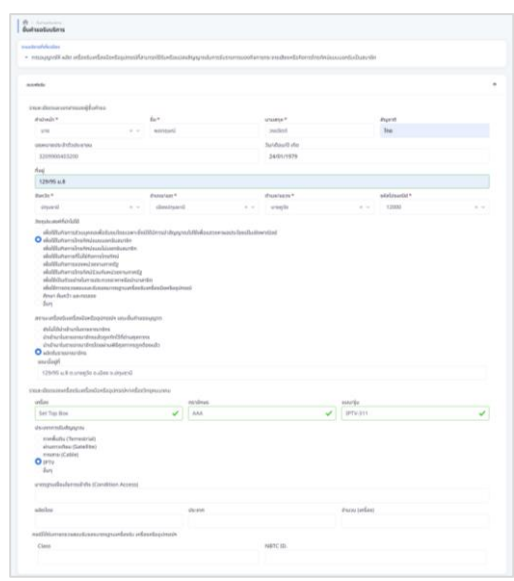
## อัปโหลดเอกสาร

## ยืนยันความถูกต้อง

- ✓ ข้อมูลผู้ขออนุญาต
- ✓ ข้อมูลที่อยู่ตามบัตรประชาชน
- ✓ ประวัติการยื่นขอใบอนุญาต

- ✓ เอกสารทุกฉบับจะต้องลงนามรับรองสำเนาถูกต้อง
- ✓ แนบเอกสาร

- ✓ ตรวจสอบรายละเอียด
- ✓ ส่งคำร้อง



ระบบแสดงหมายเลขคำขอ  
กด ตกลง

เมื่อเจ้าหน้าที่ได้รับคำร้องเรียบร้อยแล้ว ระบบจะส่ง SMS ยืนยันการขอรับบริการ ไปยังหมายเลขโทรศัพท์ที่ท่านระบุไว้

# ชำระค่าธรรมเนียม

เมื่อเจ้าหน้าที่พิจารณาอนุมัติคำขอ  
และจัดทำเอกสารชำระเงิน

1

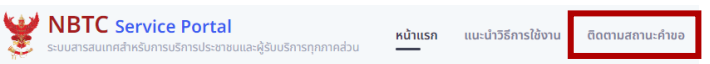
ผู้ขอรับบริการจะได้รับ SMS  
แจ้งให้ชำระค่าธรรมเนียม



ลงชื่อเข้าใช้ระบบ NBTC Service Portal

2

เลือก ติดตามสถานะคำขอ



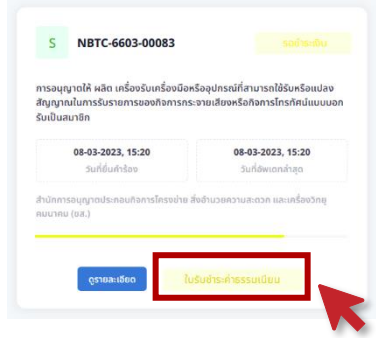
3

คลิกที่ปุ่ม **ใบรับชำระค่าธรรมเนียม**

ดาวน์โหลด Bill Payment

4

ชำระค่าบริการ



ผ่าน Mobile Banking หรือช่องทางอื่น ๆ ของธนาคาร

# ดาวน์โหลดใบอนุญาต




ผู้ขอรับบริการจะได้รับ SMS แจ้งเตือน  
พร้อมลิงก์ สำหรับดาวน์โหลดใบอนุญาต



ท่านกำลังดำเนินการในฐานะ  
**นายฤทธิชัย สุกสกอง**  
กำลังดำเนินการโปรไฟล์ธุรกิจใบอนุญาตนเอง  
เลขบัตรประจำตัวประชาชน : [redacted]

อีเมล : [redacted]  
เบอร์โทรศัพท์มือถือ : [redacted]



ต้องการดำเนินการในนามผู้อื่น

เปลี่ยนโปรไฟล์

คลิกที่ปุ่ม **ข้อมูลใบอนุญาต**

แสดงรายการใบอนุญาต

เลขใบอนุญาต	ชื่อใบอนุญาต	วันที่เริ่มต้น	วันที่สิ้นสุด	เหลือเวลา	สถานะ	จัดการ
E0999000002	ใบอนุญาตให้ นำเข้า ซึ่งเครื่องวิทยุคมนาคม หรืออุปกรณ์ใดๆ ของเครื่องวิทยุคมนาคม	25/07/2566 09:02:20	24/07/2567 09:02:20	365 วัน	ใช้งาน	จัดการ
E0999000003	ใบอนุญาตให้ นำเข้า ซึ่งเครื่องวิทยุคมนาคม หรืออุปกรณ์ใดๆ ของเครื่องวิทยุคมนาคม	25/07/2566 10:46:43	24/07/2567 10:46:43	365 วัน	ใช้งาน	จัดการ